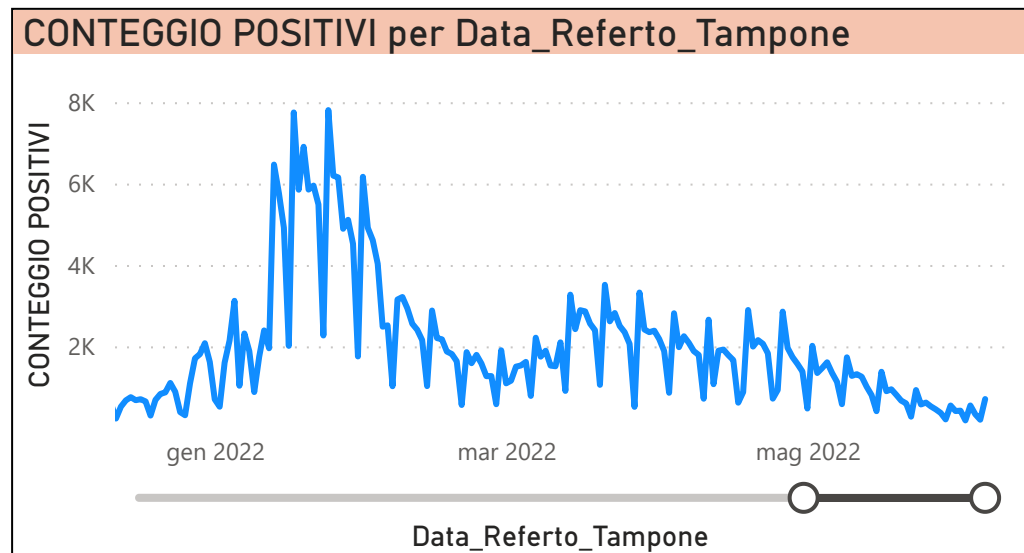
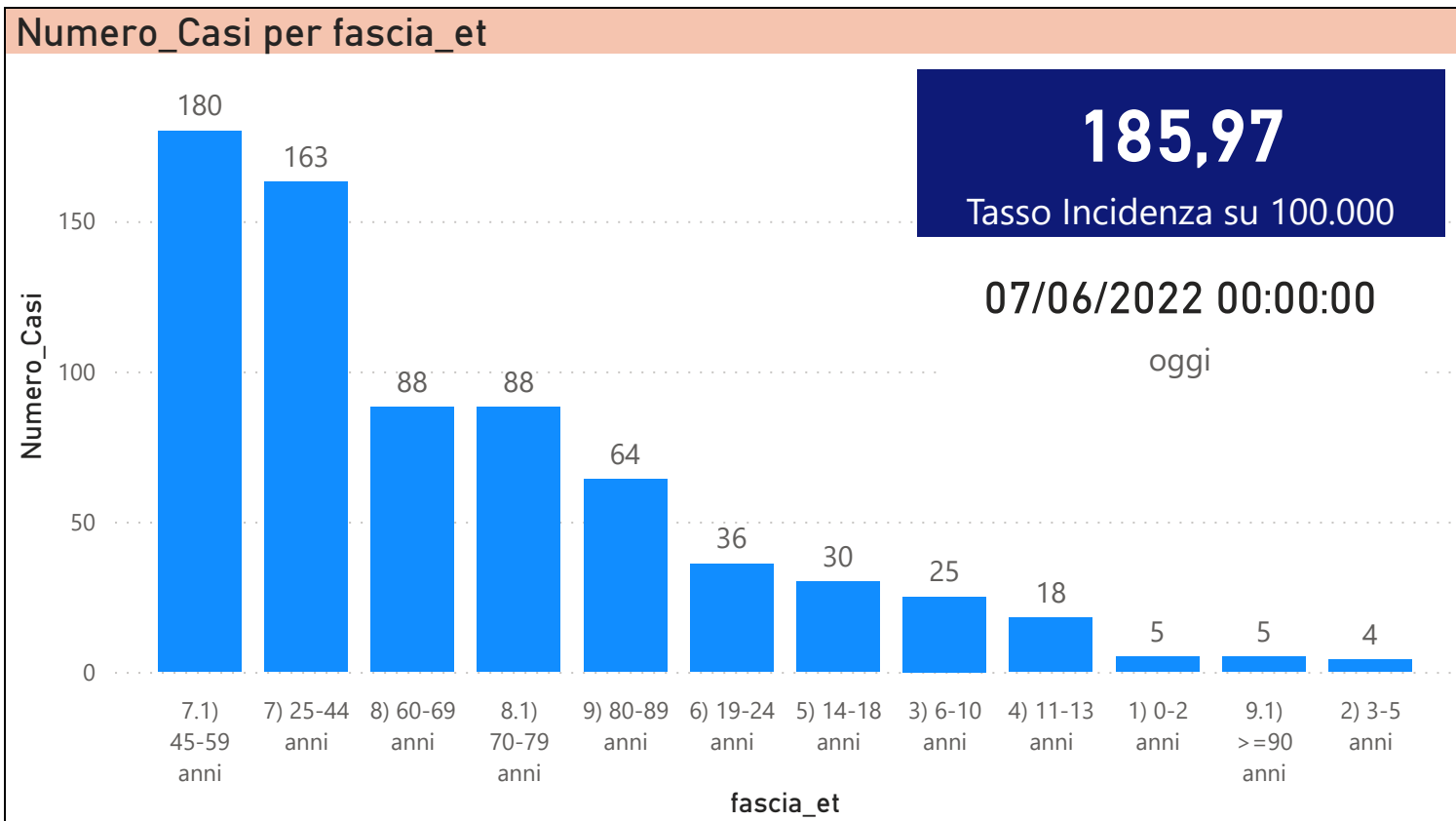
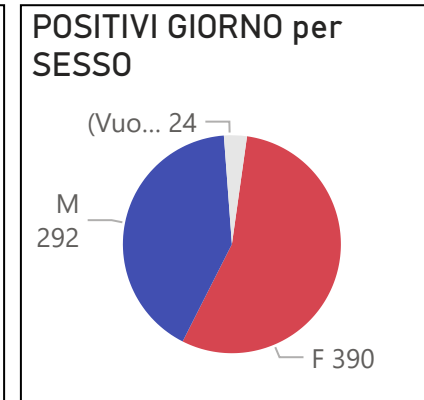


DATA REFERTO	Ancona	Ascoli Piceno	Fermo	Fuori Regione	Macerata	Pesaro E Urbino	Totale
31/05/2022	146	41	54	17	108	45	411
01/06/2022	144	48	43	18	89	79	421
02/06/2022	74	21	4	14	39	29	181
03/06/2022	157	77	57	40	116	101	548
04/06/2022	116	42	25	18	63	68	332
05/06/2022	64	18	21	12	43	40	198
06/06/2022	239	99	68	37	130	133	706
Totale	940	346	272	156	588	495	2797

DATA_REFERTO	Diagnostica	RISULTATO	Numero_Casi
lunedì 6 giugno 2022	Antigenico	Negativo	1496
lunedì 6 giugno 2022	Antigenico	Positivo	683
lunedì 6 giugno 2022	Molecolare	Negativo	383
lunedì 6 giugno 2022	Molecolare	Positivo	23
Totale			2585

Data_Referto_Tampone	POSITIVI
lunedì 6 giugno 2022	706
domenica 5 giugno 2022	198
sabato 4 giugno 2022	332
venerdì 3 giugno 2022	548
giovedì 2 giugno 2022	181
mercoledì 1 giugno 2022	421
martedì 31 maggio 2022	411
Totale	2797



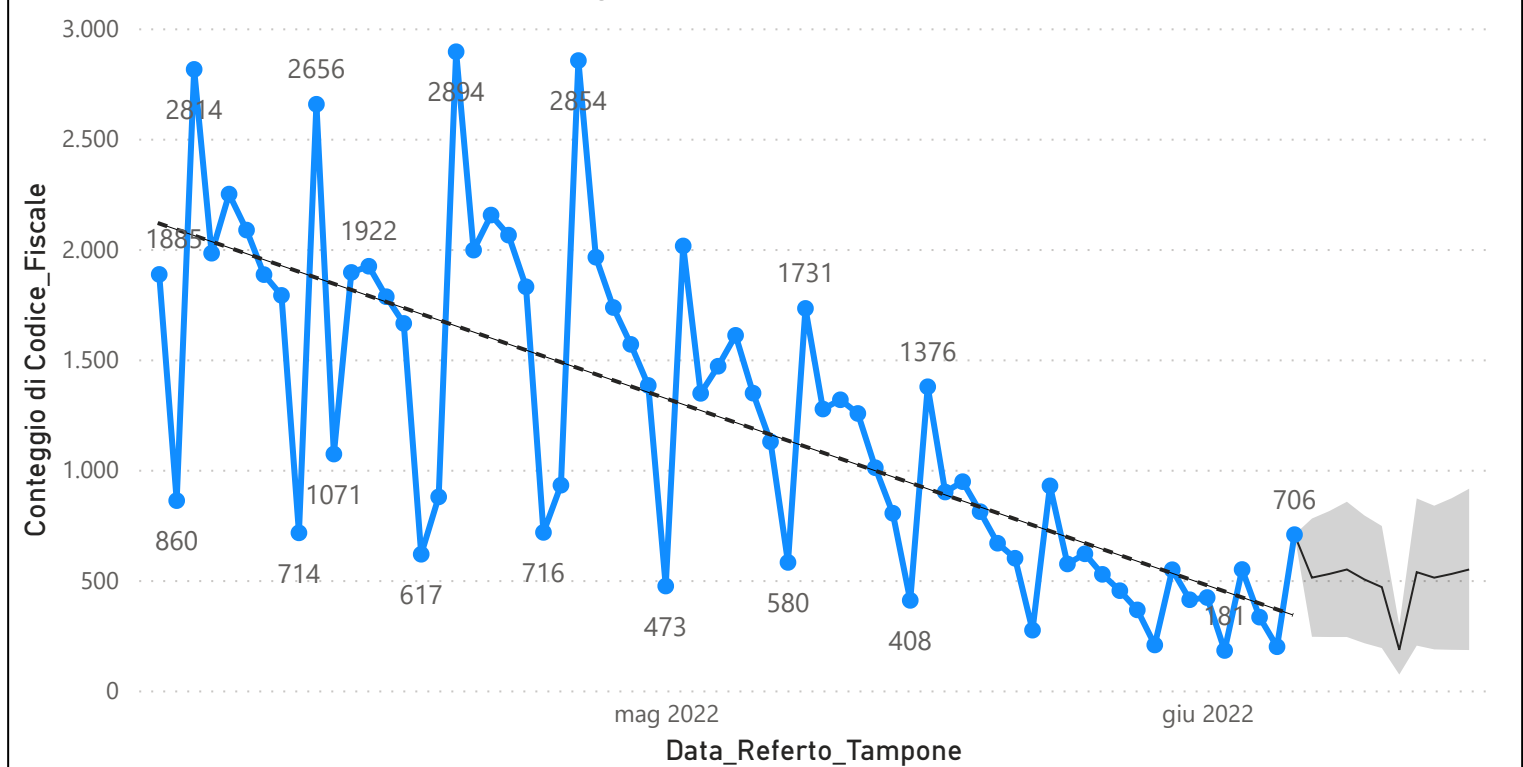
Prevalenza Sars-CoV-2 Regione Marche

Distribuzione_Provincia	Prevalenza Regione Marche
Pesaro E Urbino	93568
Macerata	93926
Fuori Regione	20322
Fermo	56279
Ascoli Piceno	67790
Ancona	144348
Totale	476233

Decessi Classificazione Sars-CoV-2

INDICATORE	Num.
1) TOTALE DECEDUTI :	3918
2) DISTRIBUZIONE PER SESSO	Num.
2.1) MASCHI	2160
2.2) FEMMINE	1758
2.3) TOTALE	3918
3) DISTRIBUZIONE PROVINCIA	Num.
3.1) PESARO URBINO	1149
3.2) ANCONA	1213
3.3) MACERATA	678
3.4) FERMO	474
3.5) ASCOLI PICENO	356
3.6) FUORI REGIONE	48
3.7) TOTALE	3918
4) Decessi Refertati Oggi	0

Andamento Casi Sars_CoV-2 Regione Marche (incidenza)



07/06/2022 00:00:00

oggi

Indicatori Ministeriali per Inserimento su ISS-Covid-19

Conteggio Tamponi Positivi

DIAGNOSTICA	ConteggioTamp
Antigenico	260533
Molecolare	215700
Totale	476233

Conteggio Totale Tamponi Diagnostici

DIAGNOSTICA	Tot_Tamponi_DEF
Antigenico	2121121
Molecolare	1137311
	1986107

Indicatori Ministeriali Sars-CoV-2: RICOVERI

Indicatore dei Soggetti Ricoverati: Terapia Intensiva, Semi-Intensiva, Non Intensiva, PS e Post-Critica					
Intensita Ricovero	ASUR - MARCHE	AOU RIUNITI ANCONA	AO RIUNITI MARCHE NORD	INRCA	TOTALE
1) Terapia Intensiva	1	1	0	0	2
2) Reparti Semi Intensivi	0	0	2	1	3
3) Reparti NON Intensivi	18	18	18	0	54
4) Pronto Soccorso	4	0	0	0	4
5) POST-CRITICHE	24	0	0	0	24
5.1) di cui: Galantara	16	0	0	0	
5.2) di cui: Ripatransone	8	0	0	0	
5.3) di cui: Macerata Feltria	0	0	0	0	
6) TOTALE	47	19	20	1	87

Indicatori Ministeriali Sars-CoV-2: QUARANTENATI

Indicatore dei Soggetti Quarantenati					
PROVINCIA	n.asintomatici	n.sintomatici	n. Tot	di cui Operatori sanitari	isolamenti totali da inizio
ASCOLI PICENO	679	1	680	0	102220
FERMO	548	4	552	0	90914
TOTALE	4826	88	4914	0	814993
MACERATA	1029	2	1031	2	159553
PESARO	913	63	976	2	195538
ANCONA	1657	18	1675	5	266768
Totale	9652	176	9828	9	1629986

Conteggio per Mese Positivi Sars-CoV-2

