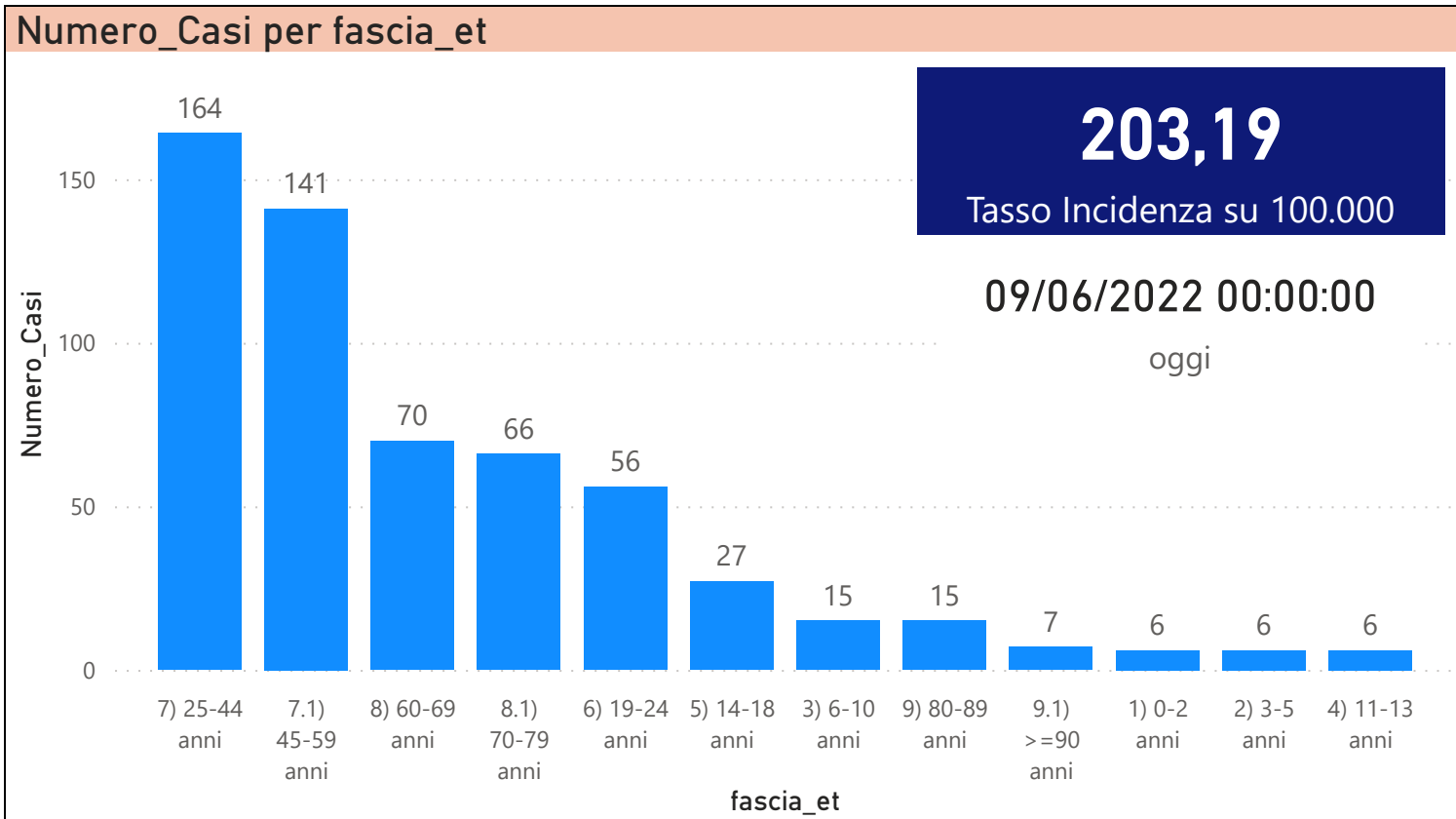
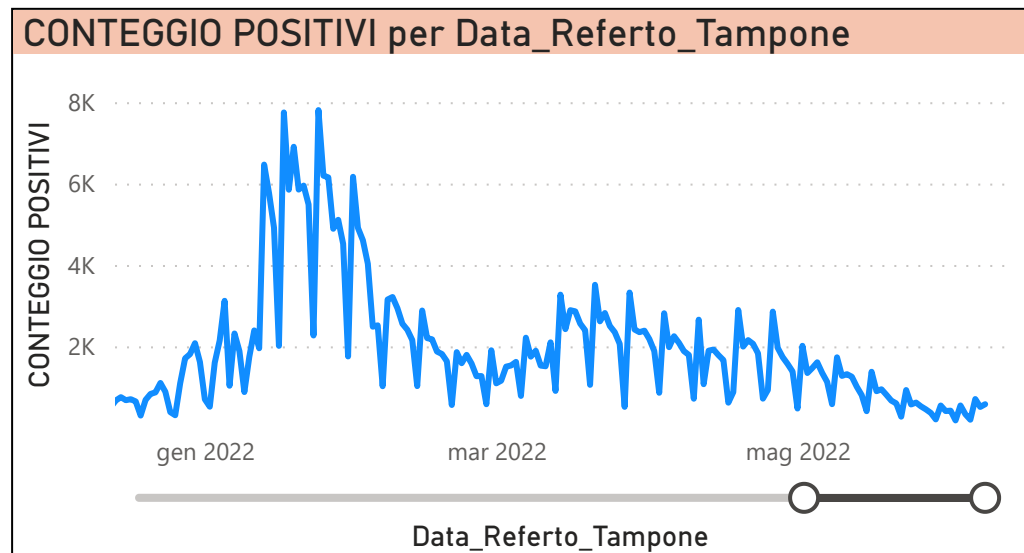
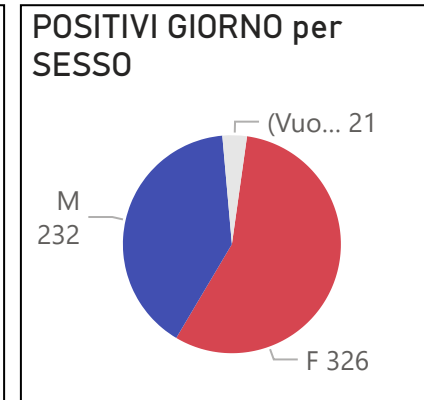


DATA REFERTO	Ancona	Ascoli Piceno	Fermo	Fuori Regione	Macerata	Pesaro E Urbino	Totale
02/06/2022	74	21	4	14	39	29	181
03/06/2022	157	77	57	40	116	101	548
04/06/2022	116	42	25	18	63	68	332
05/06/2022	64	18	21	12	43	40	198
06/06/2022	239	99	68	37	130	133	706
07/06/2022	153	60	59	25	101	114	512
08/06/2022	186	96	66	31	103	97	579
Totale	989	413	300	177	595	582	3056

DATA_REFERTO	Diagnostica	RISULTATO	Numero_Casi
mercoledì 8 giugno 2022	Antigenico	Negativo	1108
mercoledì 8 giugno 2022	Antigenico	Positivo	550
mercoledì 8 giugno 2022	Molecolare	Negativo	274
mercoledì 8 giugno 2022	Molecolare	Positivo	29
Totale			1961



Data_Referto_Tampone	POSITIVI
mercoledì 8 giugno 2022	579
martedì 7 giugno 2022	512
lunedì 6 giugno 2022	706
domenica 5 giugno 2022	198
sabato 4 giugno 2022	332
venerdì 3 giugno 2022	548
giovedì 2 giugno 2022	181
Totale	3056



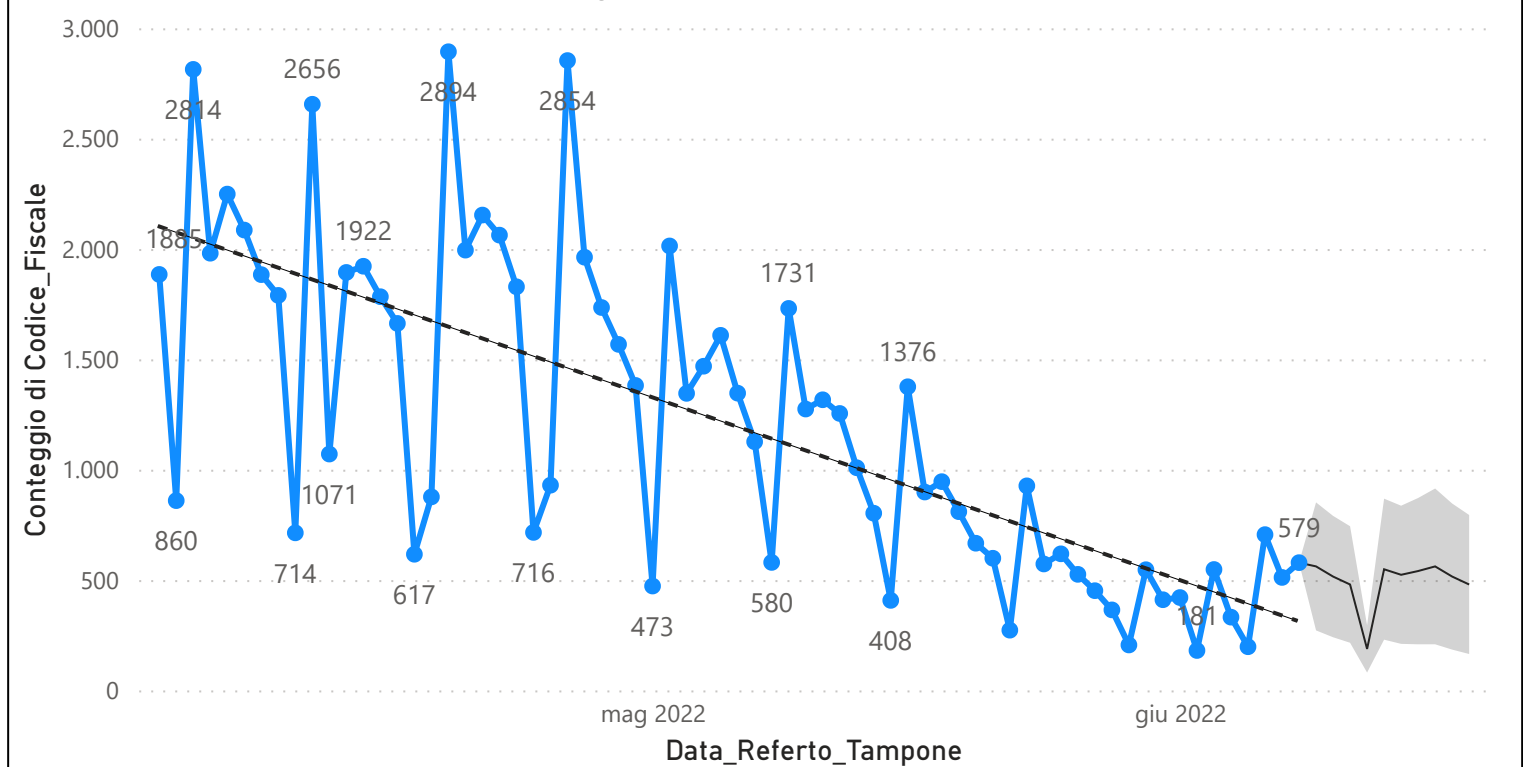
Prevalenza Sars-CoV-2 Regione Marche

Distribuzione_Provincia	Prevalenza Regione Marche
Pesaro E Urbino	93779
Macerata	94130
Fuori Regione	20378
Fermo	56404
Ascoli Piceno	67946
Ancona	144687
Totale	477324

Decessi Classificazione Sars-CoV-2

INDICATORE	Num.
1) TOTALE DECEDUTI :	3919
2) DISTRIBUZIONE PER SESSO	Num.
2.1) MASCHI	2161
2.2) FEMMINE	1758
2.3) TOTALE	3919
3) DISTRIBUZIONE PROVINCIA	Num.
3.1) PESARO URBINO	1149
3.2) ANCONA	1213
3.3) MACERATA	679
3.4) FERMO	474
3.5) ASCOLI PICENO	356
3.6) FUORI REGIONE	48
3.7) TOTALE	3919
4) Decessi Refertati Oggi	1

Andamento Casi Sars_CoV-2 Regione Marche (incidenza)



09/06/2022 00:00:00

oggi

Indicatori Ministeriali per Inserimento su ISS-Covid-19

Conteggio Tamponi Positivi

DIAGNOSTICA	ConteggioTamp
Antigenico	261564
Molecolare	215760
Totale	477324

Conteggio Totale Tamponi Diagnostici

DIAGNOSTICA	Tot_Tamponi_DEF
Antigenico	1140610
Molecolare	1986734

Indicatori Ministeriali Sars-CoV-2: RICOVERI

Indicatore dei Soggetti Ricoverati: Terapia Intensiva, Semi-Intensiva, Non Intensiva, PS e Post-Critica					
Intensita Ricovero	ASUR - MARCHE	AOU RIUNITI ANCONA	AO RIUNITI MARCHE NORD	INRCA	TOTALE
1) Terapia Intensiva	1	1	1	0	3
2) Reparti Semi Intensivi	0	0	3	1	4
3) Reparti NON Intensivi	17	17	18	0	52
4) Pronto Soccorso	2	0	0	0	2
5) POST-CRITICHE	17	0	0	0	17
5.1) di cui: Galantara	13	0	0	0	
5.2) di cui: Ripatransone	4	0	0	0	
5.3) di cui: Macerata Feltria	0	0	0	0	
6) TOTALE	37	18	22	1	78

Indicatori Ministeriali Sars-CoV-2: QUARANTENATI

Indicatore dei Soggetti Quarantenati					
PROVINCIA	n.asintomatici	n.sintomatici	n. Tot	di cui Operatori sanitari	isolamenti totali da inizio
ASCOLI PICENO	717	3	720	0	102396
FERMO	547	4	551	0	91045
TOTALE	4954	115	5069	0	816116
MACERATA	1048	2	1050	1	159775
PESARO	923	89	1012	3	195759
ANCONA	1719	17	1736	4	267141
Totale	9908	230	10138	8	1632232

Conteggio per Mese Positivi Sars-CoV-2

