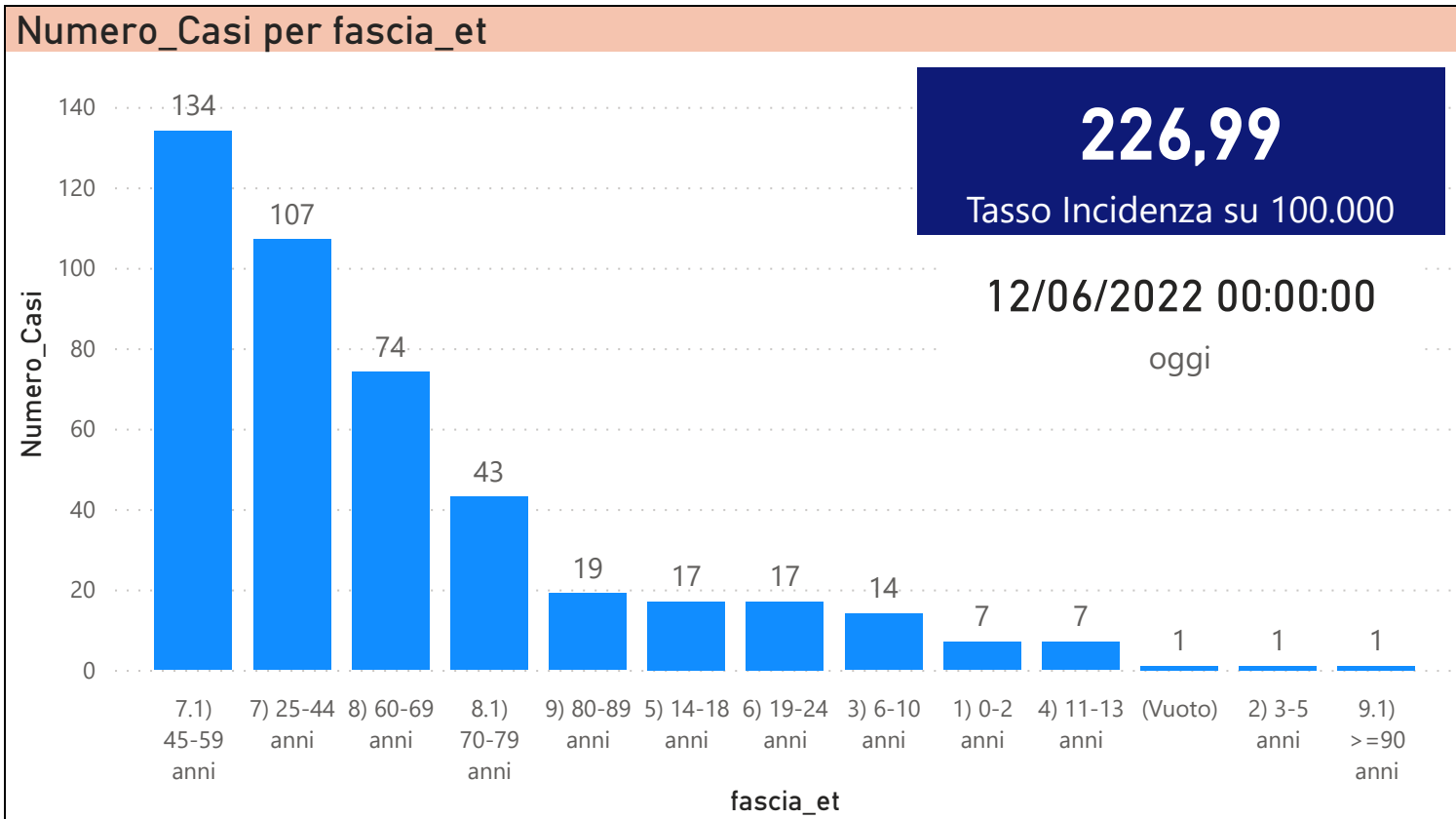
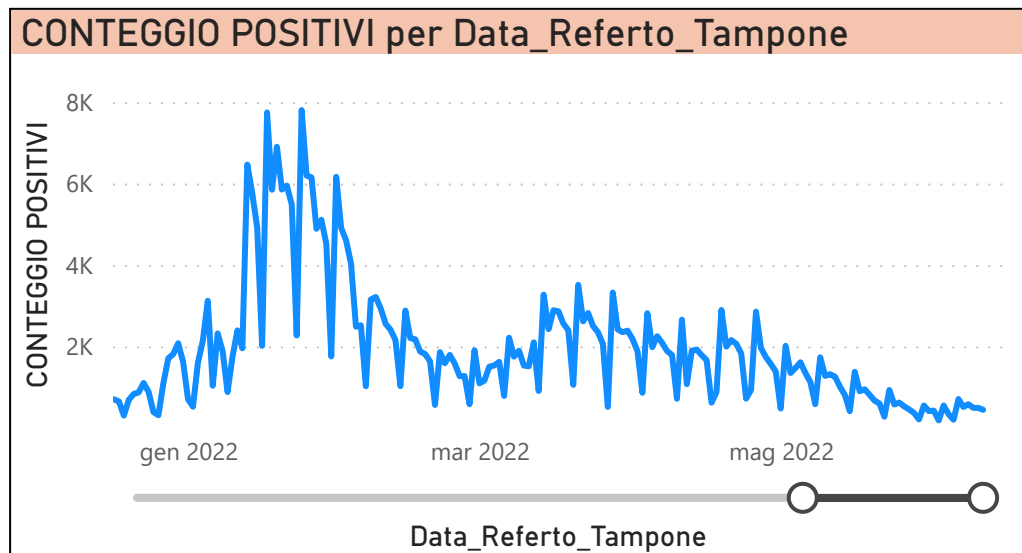
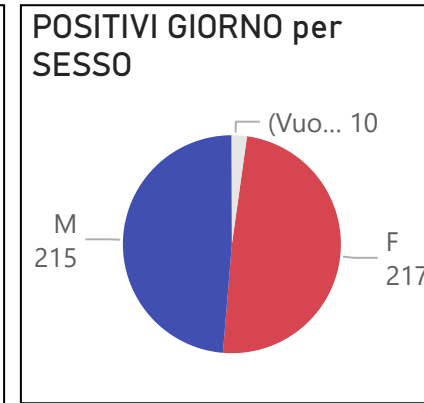


DATA REFERTO	Ancona	Ascoli Piceno	Fermo	Fuori Regione	Macerata	Pesaro E Urbino	Totale
05/06/2022	64	18	21	12	43	40	198
06/06/2022	239	99	68	37	130	133	706
07/06/2022	153	60	59	25	101	114	512
08/06/2022	186	96	66	31	103	97	579
09/06/2022	161	53	44	20	77	133	488
10/06/2022	153	63	47	20	102	104	489
11/06/2022	142	63	58	23	94	62	442
Totale	1098	452	363	168	650	683	3414

DATA_REFERTO	Diagnostica	RISULTATO	Numero_Casi
sabato 11 giugno 2022	Antigenico	Negativo	1136
sabato 11 giugno 2022	Antigenico	Positivo	426
sabato 11 giugno 2022	Molecolare	Negativo	200
sabato 11 giugno 2022	Molecolare	Positivo	16
Totale			1778



Data_Referto_Tampone	POSITIVI
sabato 11 giugno 2022	442
venerdì 10 giugno 2022	489
giovedì 9 giugno 2022	488
mercoledì 8 giugno 2022	579
martedì 7 giugno 2022	512
lunedì 6 giugno 2022	706
domenica 5 giugno 2022	198
Totale	3414



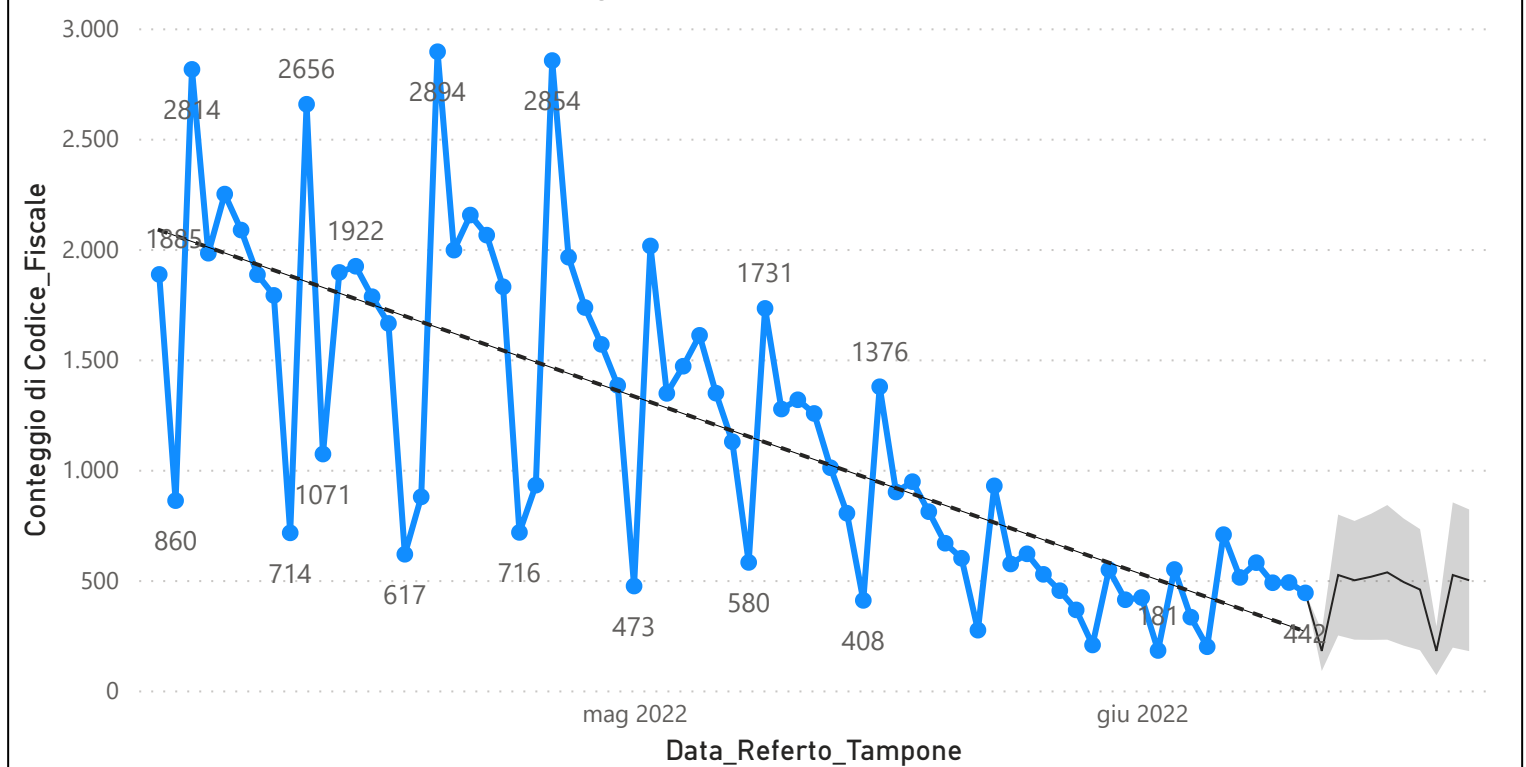
Prevalenza Sars-CoV-2 Regione Marche

Distribuzione_Provincia	Prevalenza Regione Marche
Pesaro E Urbino	94078
Macerata	94403
Fuori Regione	20441
Fermo	56553
Ascoli Piceno	68125
Ancona	145143
Totale	478743

Decessi Classificazione Sars-CoV-2

INDICATORE	Num.
1) TOTALE DECEDUTI :	3920
2) DISTRIBUZIONE PER SESSO	Num.
2.1) MASCHI	2162
2.2) FEMMINE	1758
2.3) TOTALE	3920
3) DISTRIBUZIONE PROVINCIA	Num.
3.1) PESARO URBINO	1150
3.2) ANCONA	1213
3.3) MACERATA	679
3.4) FERMO	474
3.5) ASCOLI PICENO	356
3.6) FUORI REGIONE	48
3.7) TOTALE	3920
4) Decessi Refertati Oggi	1

Andamento Casi Sars_CoV-2 Regione Marche (incidenza)



12/06/2022 00:00:00

oggi

Indicatori Ministeriali per Inserimento su ISS-Covid-19

Conteggio Tamponi Positivi

DIAGNOSTICA	ConteggioTamp
Antigenico	262886
Molecolare	215857
Totale	478743

Conteggio Totale Tamponi Diagnostici

DIAGNOSTICA	Tot_Tamponi_DEF
Antigenico	1145096
Molecolare	1987433

Indicatori Ministeriali Sars-CoV-2: RICOVERI

Indicatore dei Soggetti Ricoverati: Terapia Intensiva, Semi-Intensiva, Non Intensiva, PS e Post-Critica					
Intensita Ricovero	ASUR - MARCHE	AOU RIUNITI ANCONA	AO RIUNITI MARCHE NORD	INRCA	TOTALE
1) Terapia Intensiva	1	1	1	0	3
2) Reparti Semi Intensivi	0	0	3	1	4
3) Reparti NON Intensivi	18	18	15	0	51
4) Pronto Soccorso	4	1	0	0	5
5) POST-CRITICHE	17	0	0	0	17
5.1) di cui: Galantara	14	0	0	0	
5.2) di cui: Ripatransone	3	0	0	0	
5.3) di cui: Macerata Feltria	0	0	0	0	
6) TOTALE	40	20	19	1	80

Indicatori Ministeriali Sars-CoV-2: QUARANTENATI

Indicatore dei Soggetti Quarantenati					
PROVINCIA	n.asintomatici	n.sintomatici	n. Tot	di cui Operatori sanitari	isolamenti totali da inizio
FERMO	557	4	561	0	91188
TOTALE	5098	131	5229	0	817540
ASCOLI PICENO	731	1	732	1	102577
MACERATA	1056	1	1057	2	160058
ANCONA	1768	17	1785	6	267636
PESARO	986	108	1094	10	196081
Totale	10196	262	10458	19	1635080

Conteggio per Mese Positivi Sars-CoV-2

