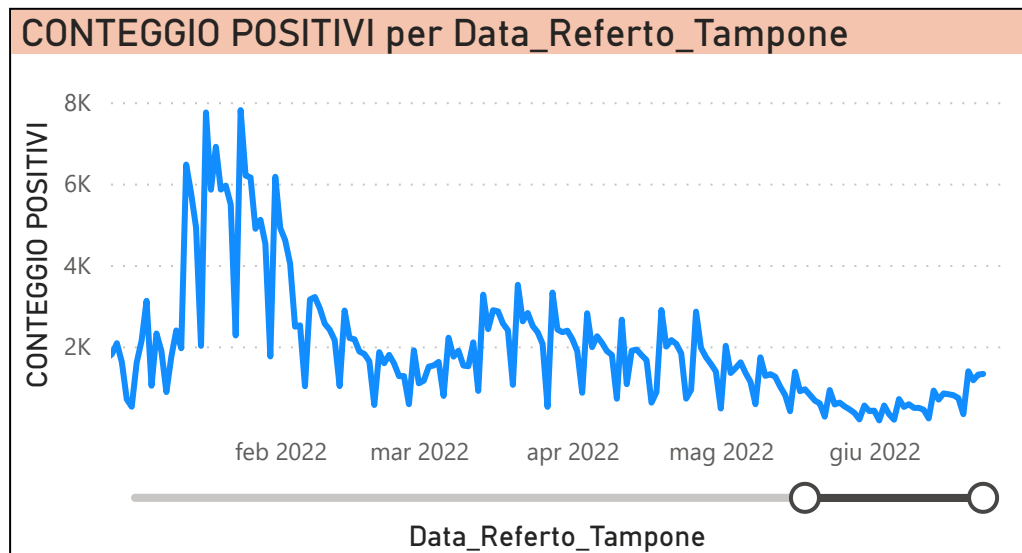
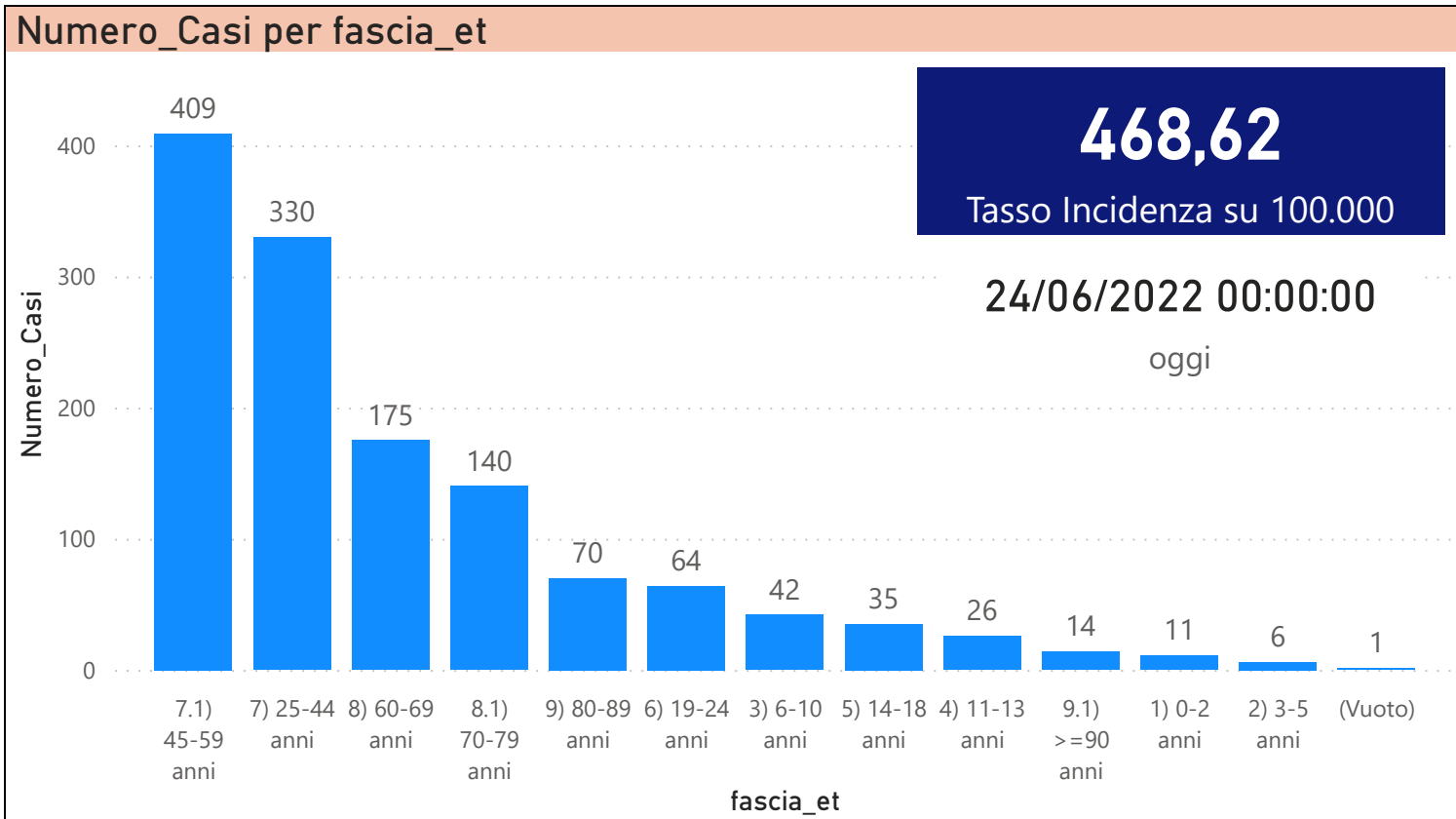
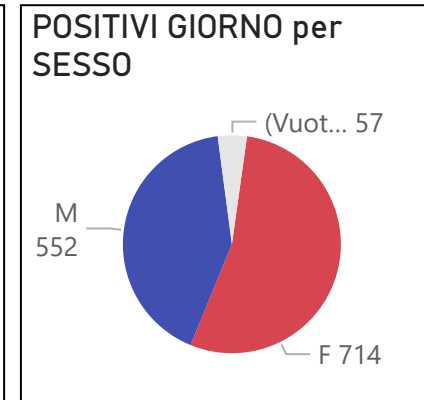


DATA REFERTO	Ancona	Ascoli Piceno	Fermo	Fuori Regione	Macerata	Pesaro E Urbino	Totale
17/06/2022	243	89	86	49	168	165	<b>800</b>
18/06/2022	211	87	86	42	158	145	<b>729</b>
19/06/2022	107	45	32	28	70	52	<b>334</b>
20/06/2022	455	172	160	82	270	249	<b>1388</b>
21/06/2022	368	155	106	70	245	223	<b>1167</b>
22/06/2022	433	170	135	65	284	220	<b>1307</b>
23/06/2022	452	175	124	81	240	251	<b>1323</b>
<b>Totale</b>	<b>2269</b>	<b>893</b>	<b>729</b>	<b>417</b>	<b>1435</b>	<b>1305</b>	<b>7048</b>

DATA_REFERTO	Diagnostica	RISULTATO	Numero_Casi
giovedì 23 giugno 2022	Antigenico	Negativo	1701
giovedì 23 giugno 2022	Antigenico	Positivo	1267
giovedì 23 giugno 2022	Molecolare	Negativo	163
giovedì 23 giugno 2022	Molecolare	Positivo	56
<b>Totale</b>			<b>3187</b>

Data_Referto_Tampone	POSITIVI
giovedì 23 giugno 2022	1323
mercoledì 22 giugno 2022	1307
martedì 21 giugno 2022	1167
lunedì 20 giugno 2022	1388
domenica 19 giugno 2022	334
sabato 18 giugno 2022	729
venerdì 17 giugno 2022	800
<b>Totale</b>	<b>7048</b>



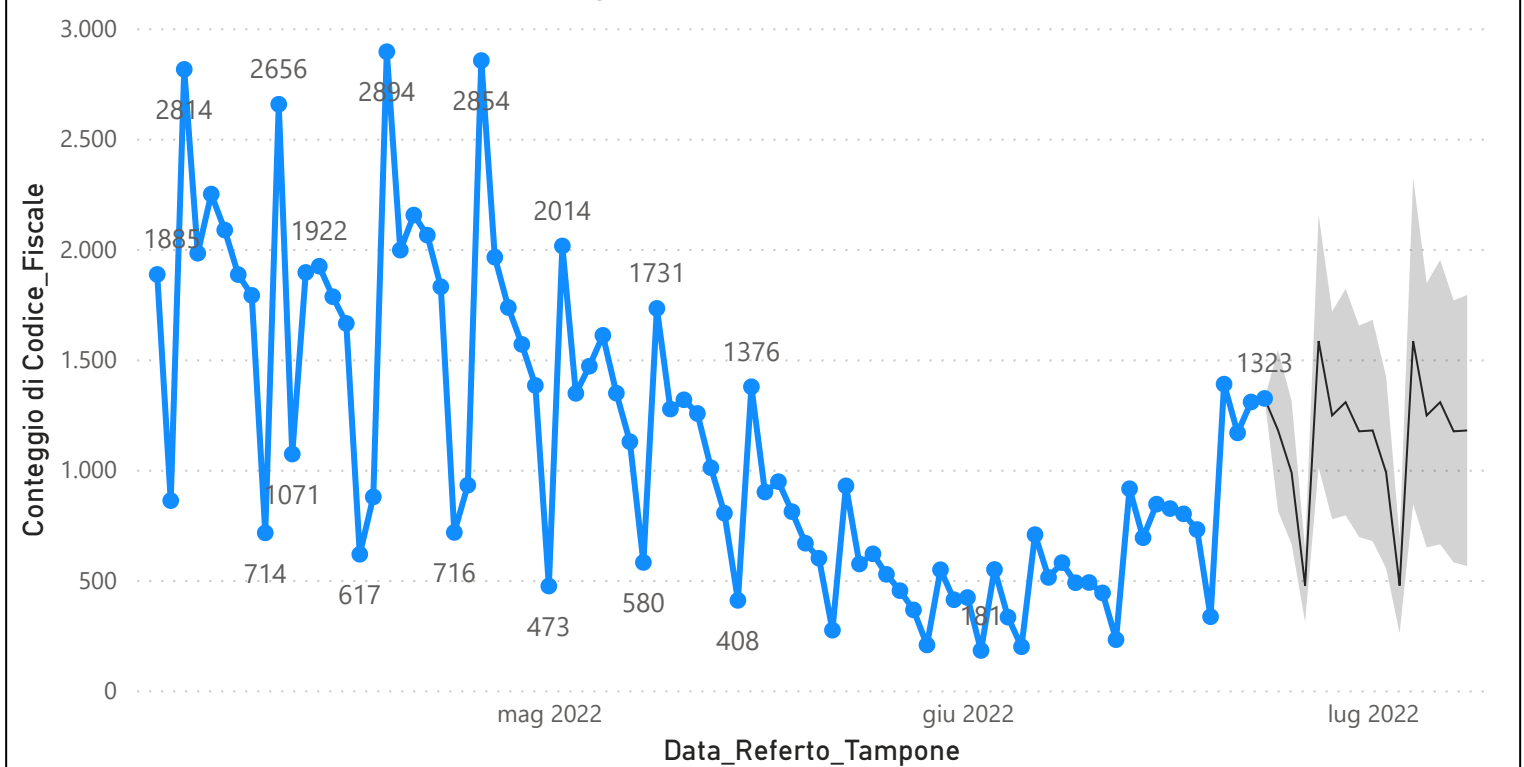
## Prevalenza Sars-CoV-2 Regione Marche

Distribuzione_Provincia	Prevalenza Regione Marche
Pesaro E Urbino	96045
Macerata	96515
Fuori Regione	21052
Fermo	57650
Ascoli Piceno	69552
Ancona	148481
<b>Totale</b>	<b>489295</b>

## Decessi Classificazione Sars-CoV-2

INDICATORE	Num.
1) TOTALE DECEDUTI :	3932
2) DISTRIBUZIONE PER SESSO	Num.
2.1) MASCHI	2172
2.2) FEMMINE	1760
2.3) TOTALE	3932
3) DISTRIBUZIONE PROVINCIA	Num.
3.1) PESARO URBINO	1152
3.2) ANCONA	1215
3.3) MACERATA	684
3.4) FERMO	474
3.5) ASCOLI PICENO	359
3.6) FUORI REGIONE	48
3.7) TOTALE	3932
4) Decessi Refertati Oggi	0

## Andamento Casi Sars\_CoV-2 Regione Marche (incidenza)



**24/06/2022 00:00:00**

oggi

## Indicatori Ministeriali per Inserimento su ISS-Covid-19

### Conteggio Tamponi Positivi

DIAGNOSTICA	ConteggioTamp
Antigenico	272880
Molecolare	216415
<b>Totale</b>	<b>489295</b>

### Conteggio Totale Tamponi Diagnostici

DIAGNOSTICA	Tot_Tamponi_DEF
Antigenico	2158696
Molecolare	1170468
	1990525

## Indicatori Ministeriali Sars-CoV-2: RICOVERI

Indicatore dei Soggetti Ricoverati: Terapia Intensiva, Semi-Intensiva, Non Intensiva, PS e Post-Critica					
Intensita Ricovero	ASUR - MARCHE	AOU RIUNITI ANCONA	AO RIUNITI MARCHE NORD	INRCA	TOTALE
1) Terapia Intensiva	1	1	1	0	3
2) Reparti Semi Intensivi	0	0	5	2	7
3) Reparti NON Intensivi	36	24	13	0	73
4) Pronto Soccorso	17	2	0	0	19
5) POST-CRITICHE	18	0	0	0	18
5.1) di cui: Galantara	18	0	0	0	
5.2) di cui: Ripatransone	0	0	0	0	
5.3) di cui: Macerata Feltria	0	0	0	0	
6) TOTALE	72	27	19	2	120

## Indicatori Ministeriali Sars-CoV-2: QUARANTENATI

PROVINCIA	n.asintomatici	n.sintomatici	n. Tot	di cui Operatori sanitari	isolamenti totali da inizio
1) PESARO	1832	110	1942	7	198234
2) ANCONA	3290	35	3325	10	271206
3) MACERATA	1992	6	1998	4	162269
4) FERMO	1077	4	1081	0	92359
5) ASCOLI PICENO	1422	1	1423	4	104123
6) TOTALE	9613	156	9769	0	828191

