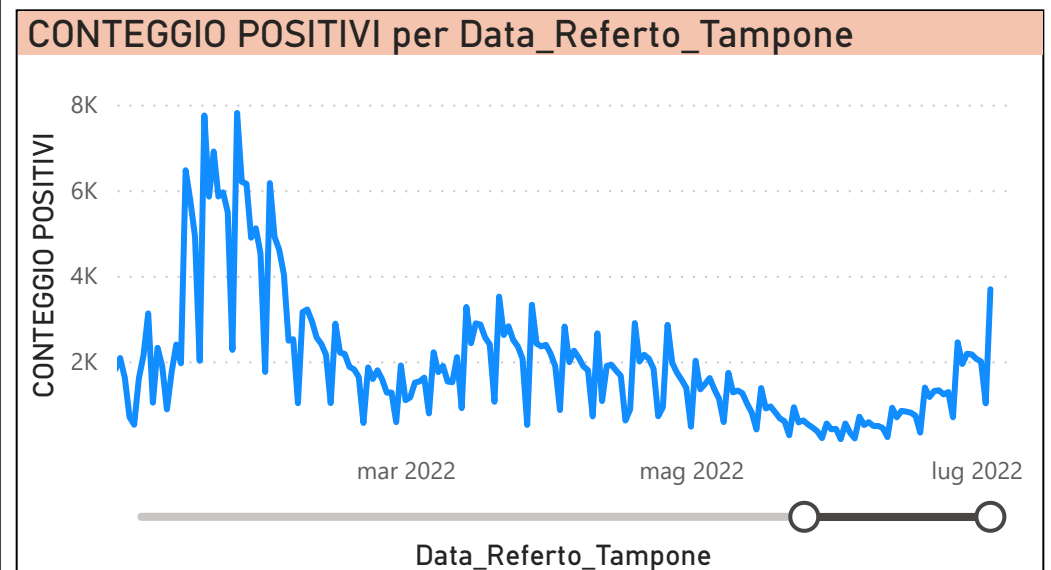
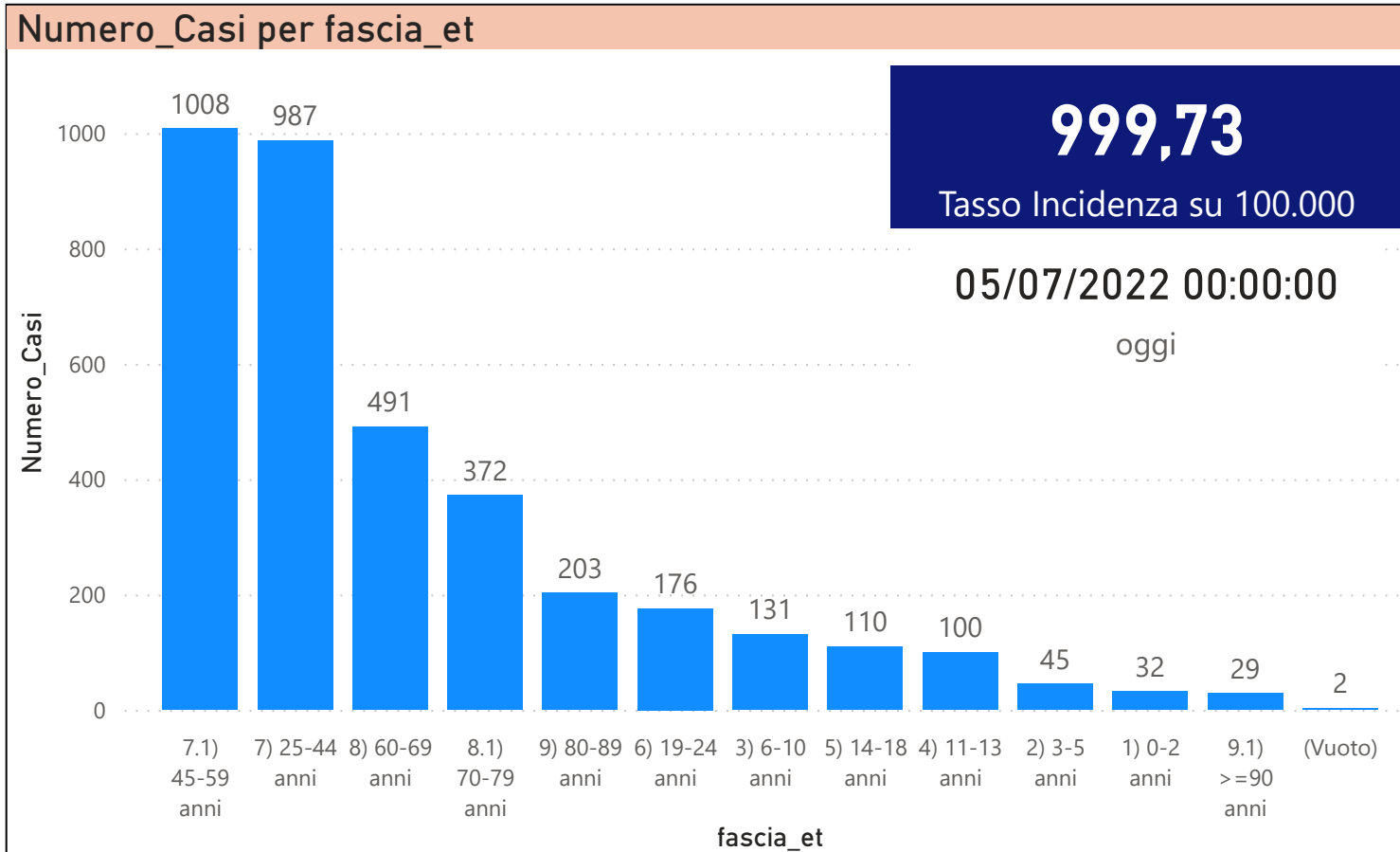


DATA REFERTO	Ancona	Ascoli Piceno	Fermo	Fuori Regione	Macerata	Pesaro E Urbino	Totale
28/06/2022	648	242	203	127	388	330	<b>1938</b>
29/06/2022	707	295	204	134	448	389	<b>2177</b>
30/06/2022	692	317	232	119	417	387	<b>2164</b>
01/07/2022	655	296	233	137	404	332	<b>2057</b>
02/07/2022	590	317	227	114	407	342	<b>1997</b>
03/07/2022	318	171	89	81	203	155	<b>1017</b>
04/07/2022	1070	535	440	183	757	701	<b>3686</b>
<b>Totale</b>	<b>4680</b>	<b>2173</b>	<b>1628</b>	<b>895</b>	<b>3024</b>	<b>2636</b>	<b>15036</b>

DATA_REFERTO	Diagnostica	RISULTATO	Numero_Casi
lunedì 4 luglio 2022	Antigenico	Negativo	3943
lunedì 4 luglio 2022	Antigenico	Positivo	3580
lunedì 4 luglio 2022	Molecolare	Negativo	319
lunedì 4 luglio 2022	Molecolare	Positivo	106
<b>Totale</b>			<b>7948</b>

Data_Referto_Tampone	Negativo	Positivo	Totale
28/06/2022	2307	1938	<b>4245</b>
29/06/2022	2703	2177	<b>4880</b>
30/06/2022	2462	2164	<b>4626</b>
01/07/2022	2495	2057	<b>4552</b>
02/07/2022	2812	1997	<b>4809</b>
03/07/2022	1098	1017	<b>2115</b>
04/07/2022	4262	3686	<b>7948</b>
<b>Totale</b>	<b>18139</b>	<b>15036</b>	<b>33175</b>



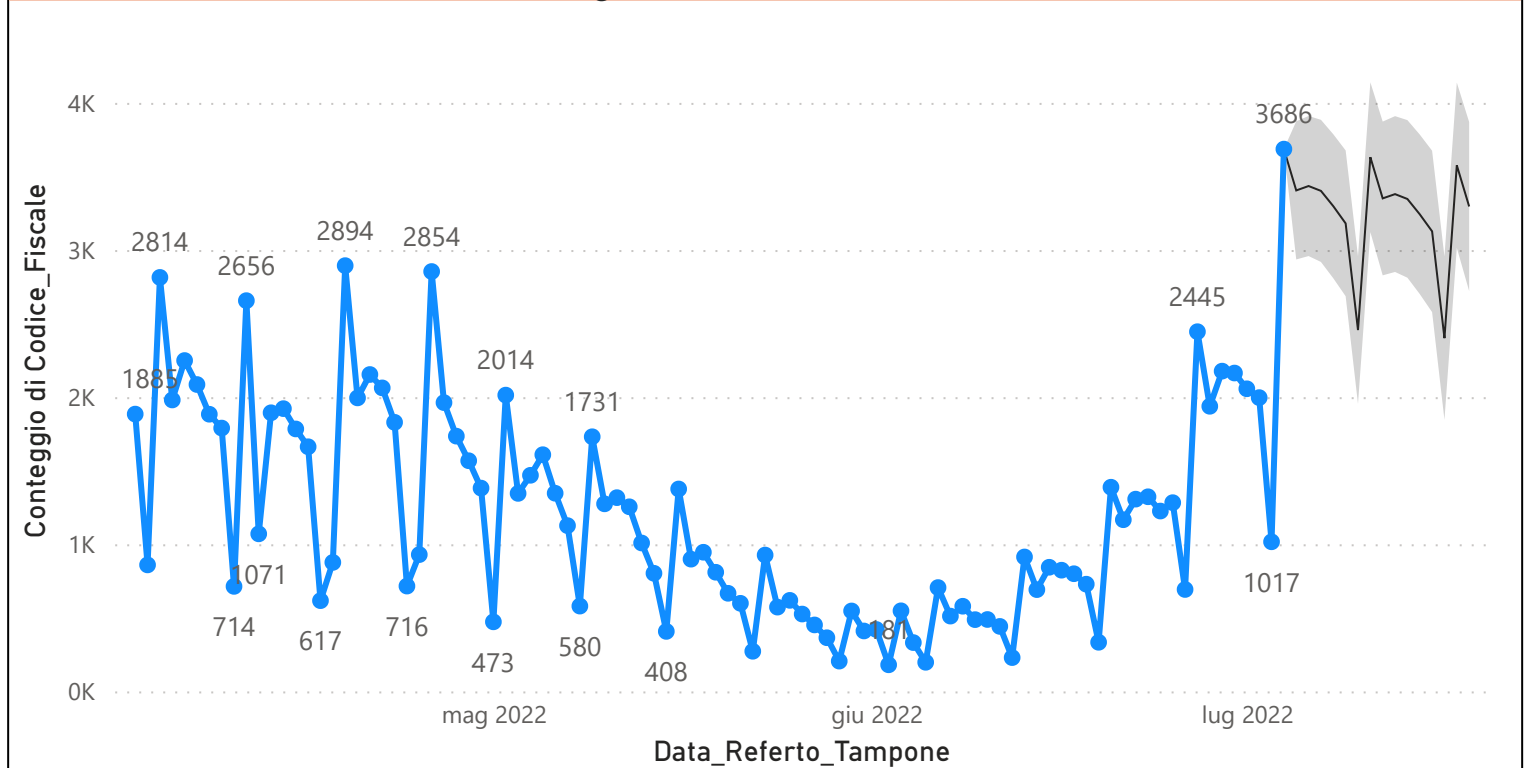
## Prevalenza Sars-CoV-2 Regione Marche

Distribuzione_Provincia	Prevalenza Regione Marche
Pesaro E Urbino	99653
Macerata	100623
Fuori Regione	22316
Fermo	59891
Ascoli Piceno	72493
Ancona	155002
<b>Totale</b>	<b>509978</b>

## Decessi Classificazione Sars-CoV-2

INDICATORE	Num.
1) TOTALE DECEDUTI :	3942
2) DISTRIBUZIONE PER SESSO	Num.
2.1) MASCHI	2175
2.2) FEMMINE	1767
2.3) TOTALE	3942
3) DISTRIBUZIONE PROVINCIA	Num.
3.1) PESARO URBINO	1153
3.2) ANCONA	1221
3.3) MACERATA	687
3.4) FERMO	474
3.5) ASCOLI PICENO	359
3.6) FUORI REGIONE	48
3.7) TOTALE	3942
4) Decessi Refertati Oggi	0

## Andamento Casi Sars\_CoV-2 Regione Marche (incidenza)



05/07/2022 00:00:00

oggi

## Indicatori Ministeriali per Inserimento su ISS-Covid-19

### Conteggio Tamponi Positivi

DIAGNOSTICA	ConteggioTamp
Antigenico	292832
Molecolare	217146
<b>Totale</b>	<b>509978</b>

### Conteggio Totale Tamponi Diagnostici

DIAGNOSTICA	Tot_Tamponi_DEF
Antigenico	1213985
Molecolare	1993420

## Indicatori Ministeriali Sars-CoV-2: RICOVERI

Indicatore dei Soggetti Ricoverati: Terapia Intensiva, Semi-Intensiva, Non Intensiva, PS e Post-Critica					
Intensita Ricovero	ASUR - MARCHE	AOU RIUNITI ANCONA	AO RIUNITI MARCHE NORD	INRCA	TOTALE
1) Terapia Intensiva	5	2	1	0	8
2) Reparti Semi Intensivi	9	0	6	8	23
3) Reparti NON Intensivi	55	28	30	0	113
4) Pronto Soccorso	33	6	2	0	41
5) POST-CRITICHE	6	0	0	0	6
5.1) di cui: Galantara	6	0	0	0	
5.2) di cui: Ripatransone	0	0	0	0	
5.3) di cui: Macerata Feltria	0	0	0	0	
6) TOTALE	108	36	39	8	191

## Indicatori Ministeriali Sars-CoV-2: QUARANTENATI

PROVINCIA	n.asintomatici	n.sintomatici	n. Tot	di cui Operatori sanitari	isolamenti totali da inizio
1) PESARO	3684	166	3850	14	202203
2) ANCONA	6582	64	6646	8	278269
3) MACERATA	4190	0	4190	8	166684
4) FERMO	2260	4	2264	3	94733
5) ASCOLI PICENO	3245	2	3247	0	107367
6) TOTALE	19961	236	20197	0	849256

## Conteggio per Mese Positivi Sars-CoV-2

