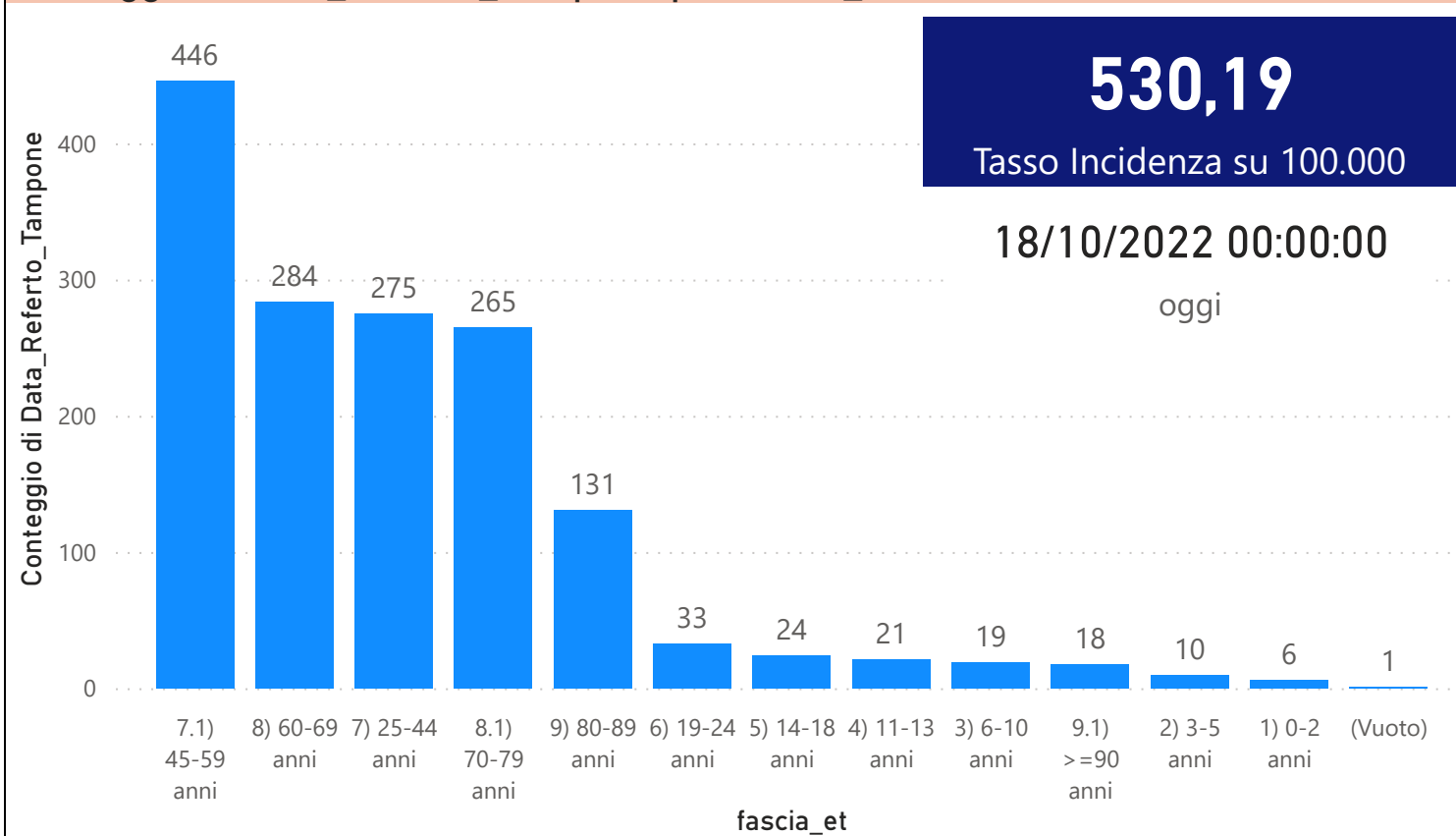


DATA REFERTO	Ancona	Ascoli Piceno	Fermo	Fuori Regione	Macerata	Pesaro E Urbino	Totale
11/10/2022	403	182	144	45	271	249	1294
12/10/2022	422	182	133	63	275	260	1335
13/10/2022	368	146	138	51	277	259	1239
14/10/2022	338	163	117	48	219	235	1120
15/10/2022	297	142	121	53	195	236	1044
16/10/2022	131	58	33	28	90	69	409
17/10/2022	490	199	181	50	274	339	1533
Totale	2449	1072	867	338	1601	1647	7974

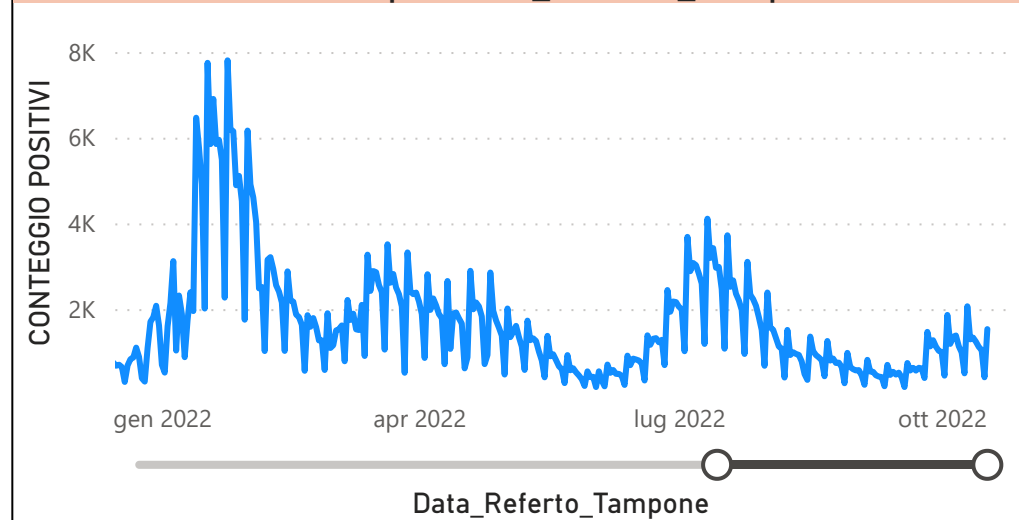
DATA_REFERTO	Diagnostica	RISULTATO	Numero_Casi
lunedì 17 ottobre 2022	Antigenico	Negativo	1351
lunedì 17 ottobre 2022	Antigenico	Positivo	1488
lunedì 17 ottobre 2022	Molecolare	Negativo	110
lunedì 17 ottobre 2022	Molecolare	Positivo	45
Totale			2994

Data_Referto_Tampone	Negativo	Positivo	Totale
11/10/2022	2503	1294	3797
12/10/2022	2532	1335	3867
13/10/2022	2179	1239	3418
14/10/2022	2093	1120	3213
15/10/2022	2450	1044	3494
16/10/2022	839	409	1248
17/10/2022	1461	1533	2994
Totale	14057	7974	22031

Conteggio di Data_Referto_Tampone per fascia_et



CONTEGGIO POSITIVI per Data_Referto_Tampone



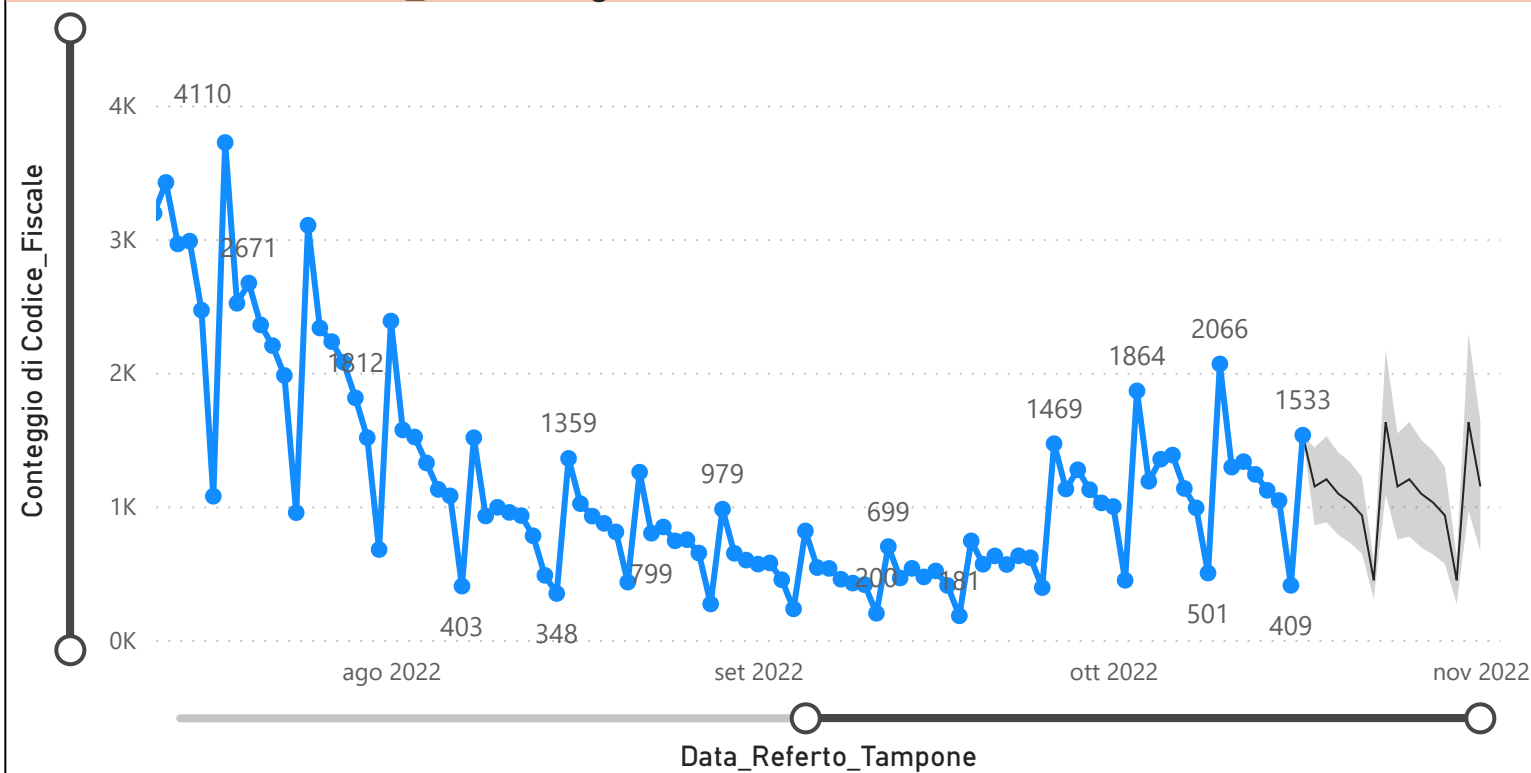
Prevalenza Sars-CoV-2 Regione Marche

Distribuzione_Provincia	Prevalenza Regione Marche
Pesaro E Urbino	123517
Macerata	128522
Fuori Regione	30152
Fermo	75550
Ascoli Piceno	92233
Ancona	193852
Totale	643826

Decessi Classificazione Sars-CoV-2

INDICATORE	Num.
1) TOTALE DECEDUTI :	4140
2) DISTRIBUZIONE PER SESSO	Num.
2.1) MASCHI	2276
2.2) FEMMINE	1864
2.3) TOTALE	4140
3) DISTRIBUZIONE PROVINCIA	Num.
3.1) PESARO URBINO	1177
3.2) ANCONA	1278
3.3) MACERATA	737
3.4) FERMO	507
3.5) ASCOLI PICENO	381
3.6) FUORI REGIONE	60
3.7) TOTALE	4140
4) Decessi Refertati Oggi	3

Andamento Casi Sars_CoV-2 Regione Marche (incidenza)



Indicatori Ministeriali per Inserimento su ISS-Covid-19

Conteggio Tamponi Positivi

DIAGNOSTICA	ConteggioTamp
Antigenico	422979
Molecolare	220847
Totale	643826

Conteggio Totale Tamponi Diagnostici

DIAGNOSTICA	Tot_Tamponi_DEF
Antigenico	1575367
Molecolare	2009442

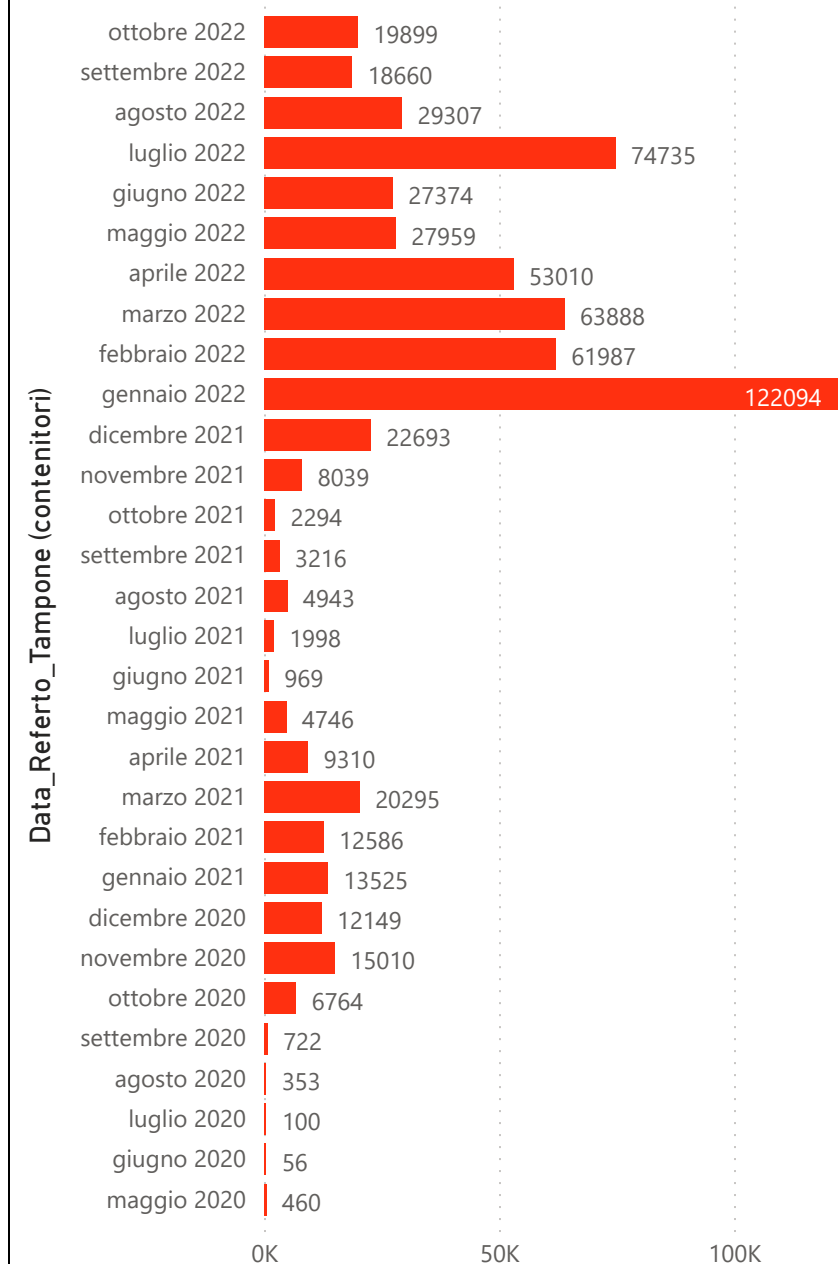
Indicatori Ministeriali Sars-CoV-2: RICOVERI

Indicatore dei Soggetti Ricoverati: Terapia Intensiva, Semi-Intensiva, Non Intensiva, PS e Post-Critica					
Intensita Ricovero	ASUR - MARCHE	AOU RIUNITI ANCONA	AO RIUNITI MARCHE NORD	INRCA	TOTALE
1) Terapia Intensiva	2	2	1	0	5
2) Reparti Semi Intensivi	3	0	0	0	3
3) Reparti NON Intensivi	79	23	29	13	144
4) Pronto Soccorso	17	2	4	0	23
5) POST-CRITICHE	0	0	0	0	0
5.1) di cui: Galantara	0	0	0	0	
5.2) di cui: Ripatransone	0	0	0	0	
5.3) di cui: Macerata Feltria	0	0	0	0	
6) TOTALE	84	25	30	13	152

Indicatori Ministeriali Sars-CoV-2: QUARANTENATI

PROVINCIA	n.asintomatici	n.sintomatici	n. Tot	di cui Operatori sanitari	isolamenti totali da inizio
4) FERMO	1256	3	1259	0	112080
5) ASCOLI PICENO	1526	0	1526	1	129149
3) MACERATA	2162	0	2162	1	197252
1) PESARO	2119	27	2146	9	229049
2) ANCONA	3410	12	3422	4	321640
6) TOTALE	10473	42	10515	15	989170

Conteggio per Mese Positivi Sars-CoV-2



Andamento Casi Positivi Sars-CoV-2 Regione Marche

